BASIC REVERSE

reverse öffnend

im Detail: Türblatt mit Sonderfalz
inkl. Tectus Band TE 240 3-D F2

im Detail: Magnetschließblech verdeckt
liegend inkl. Magnetfallenschloss

im Detail: reverse öffnend

Produktinformationen Zarge

Material	Holzwerkstoff Span /MDF
Ausführung	zerlegt auf Gehrung
Schließblech	Magnetschließblech Edelstahl verdeckt liegend, vorgerichtet für Magnetfallenschloss
Bandaufnahme	Halteplatte Tectus
Bänder	Tectus Bänder TE240 3-D
Mindestwandstärke	100 mm
Futterplatte	22 mm
Futterbrettkante	Schmale Kante (SK)
Gehrung	Vollgehrungsschnitt
Verpackung	Kartonverpackt
Dichtung	weiß

Produktinformationen Türblatt

Stärke	40 mm
Rahmen	3 seitig MDF, unten Fichte
Absperrung	3,5 mm MDF
Falz	Sonderfalz
Bänder / Oberfläche	Bandfräsungen für Tectus Bänder 240 3-D
Einlage	Röhrenspaneinlage RSE
Schloss	UV Magnetfallenschloss Edelstahl mit Drückerhöhenverstellung
Oberfläche	mehrschichtiger Lackaufbau
Verpackung	kartonverpackt
Schlüssellochbohrung	ohne Schlüssellochbohrung
Türblattkante	stumpf

Hinweise

- Der Höhenversatz im Bekleidungsaußenmaß auf der flächenbündigen Seite (herkömmlich zu reverse öffnend) beträgt 26 mm.
  Bei gewünschter Ansichtsgleichheit wäre das herkömmliche Element abzüglich der 26 mm Höhe zu bestellen. Der Aufpreis für Sondermaße ist hierbei zu beachten.
- Beachten Sie den nötigen Versatz der Bodenfuge, besonders im Bereich der Renovierungen.
- Die Bekleidung auf der Schließseite steht um nur 10 mm über dem Rohbaumaß in der Höhe.
  Berücksichtigen Sie dies bei Ihrem Aufmaß.
- Auch das Bekleidungsaußenmaß von Öffnungs- zur Schließseite ist in der Breite nicht identisch.
- Der Öffnungswinkel der Tür beträgt max. 90 Grad und sollte idealerweise über einen bauseitigen Türstopper begrenzt werden.
- Bei beengten Räumen bzw. sehr dichten Baukörpern, ist ggfs. ein erhöhter Luftwiderstand beim Öffnen und Schließen zu berücksichtigen

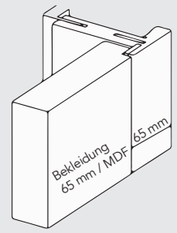

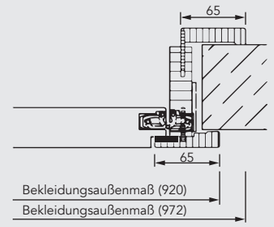

PZ-14 reverse

Bekleidung	MDF / 16 mm
Futterbrettkante	SK
Verstellbereich	minus 8 / plus 10 mm
Radius Futterbrett	2 mm

Maßtabelle

Bemaßung	Kürzel	Breite mm				Höhe mm				
Nennmaß	NM	610	735	860	985	1985	2110	2235	2360	2485
Rohbaumaß	RBM	635	760	885	1010	2010	2135	2260	2385	2510
Türblattmaß	TBM	563	688	813	938	1962	2087	2212	2337	2462
Türfalzmaß	TFM	533	658	783	908	1947	2072	2197	2322	2447
Zargenfalzmaß	ZFM	569	694	819	944	1970	2095	2220	2345	2470
Zargendurchgangsmaß	ZDM	539	664	789	914	1955	2080	2205	2330	2455
Futteraußenmaß	FAM	614	739	864	989	1993	2118	2243	2368	2493
Bekleidungsaußenmaß auf Öffnungsseite	BAM Ö	721	846	971	1096	2046	2171	2296	2421	2546
Bekleidungsmaß auf Schließseite (bündig)	BAM S	669	794	919	1044	2020	2145	2270	2395	2520

Querschnitt Einzeltür (DIN Links)

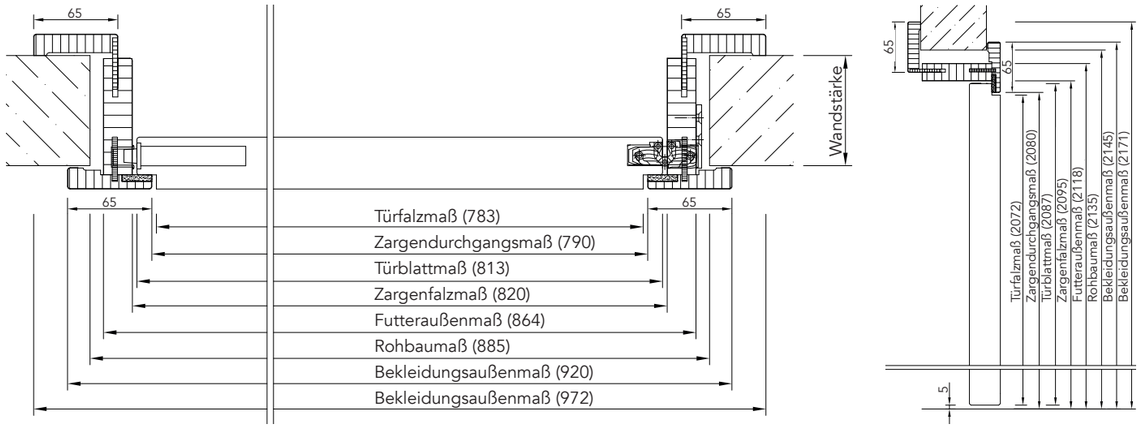

RBM	RohBauMaß	**TB**	TürBlatt	**BAM**	BlendrahmenAußenMaß	**ZDM**	ZargenDurchgangsMaß	**GM-OL**	Glasmaß-Oberlicht
NM	NennHöhe	**ZFM**	ZargenFalzMaß	**FAM**	FutterAußenMaß	**GM-ST**	Glasmaß-Seitenteil		